

Poniedziałek 18.05.2020r.



Drodzy Rodzice !

Zapraszamy serdecznie do zapoznania się z propozycją zabaw z językiem angielskim.

Propozycja zajęć zabaw z językiem angielskim dla 3 i 4-latków

Zadanie 1

Obejrzyjcie filmik. Odpowiedz na pytanie?

- Jak mają na imię bohaterowie historyjki?
- O czym jest historyjka?
- Który bohater zmienił kolor?

<https://www.youtube.com/watch?v=4Rh6H8fa4UM>

Ważne słowa:

HAPPY – WESOŁY SAD - SMUTNY ANGRY - ZŁY

SKEEPEY - ŚPIĄCY SCARED - PRZESTRASZONY

W celu sprawdzenia wymowy w języku angielskim, zachęcamy do skorzystania ze słownika diki, link poniżej ↓↓↓↓

<https://www.diki.pl/>

Zadanie 2

Zatańcz i do piosenki:

<https://www.youtube.com/watch?v=l4WNRvVjiTw>

Zadanie 3

Posłuchaj i połącz

[https://www.liveworksheets.com/worksheets/en/English as a Second Language \(ESL\)/Feelings and emotions/Feelings matching zy91661oq](https://www.liveworksheets.com/worksheets/en/English+as+a+Second+Language+(ESL)/Feelings+and+emotions/Feelings+matching+zy91661oq)

W tym zadaniu możesz sprawdzić odpowiedz po naciśnięciu ikonki *Finish*, a następnie *check my answers*.

*Zadanie działa w przeglądarce Chrome

Propozycja zajęć zabaw z językiem angielskim dla 5-latków

Zadanie 1

Posłuchaj słownictwa i powtórz.

<https://www.youtube.com/watch?v=zEk48QQSPo4>

Zadanie 2


Posłuchaj i dopasuj odpowiednie uczucie lub emocję do twarzy.

[https://www.liveworksheets.com/worksheets/en/English as a Second Language \(ESL\)/Feelings and emotions/Feelings and emotions kz282572ms](https://www.liveworksheets.com/worksheets/en/English+as+a+Second+Language+(ESL)/Feelings+and+emotions/Feelings+and+emotions+kz282572ms)

W tym zadaniu możesz sprawdzić odpowiedz po naciśnięciu ikonki *Finish*, a następnie *check my answers*.

Zadanie 3

Wytnij obrazki. Utwórz pary. Nazwij uczucia lub emocje na obrazkach.



Propozycja zajęć zabaw z językiem angielskim dla 6-latków

Zadanie 1

Posłuchaj słownictwa i powtórz.

<https://www.youtube.com/watch?v=zEk48QQSPo4>

Zadanie 2

Dobierz odpowiednie słownictwo do obrazków.

[https://www.liveworksheets.com/worksheets/en/English_as_a_Second_Language_\(ESL\)/Feelings_and_emotions/How_are_you_today\\$yf103819ct](https://www.liveworksheets.com/worksheets/en/English_as_a_Second_Language_(ESL)/Feelings_and_emotions/How_are_you_today$yf103819ct)

W tym zadaniu możesz sprawdzić odpowiedź po naciśnięciu ikonki *Finish*, a następnie *check my answers*.

W celu sprawdzenia wymowy w języku angielskim, zachęcamy do skorzystania ze słownika diki, link poniżej ↓↓↓↓

<https://www.diki.pl/>

Zadanie 3

Połącz słownictwo z odpowiednim obrazkiem.

Instructions: Draw a line from the face/emotion on the left to the correct word on the right.



Sick



Angry



Sleepy



Happy



Sad



Scared

Środa 20.05.2020r.

Propozycja zajęć zabaw z językiem angielskim dla 3 i 4-latków

Zadanie 1

Obejrzyj filmik. Posłuchaj uważnie słów i powtórz.

<https://www.youtube.com/watch?v=zEk48QQSPo4>

Zadanie 2

Wejdź w link. Zobacz jakie buźki się tam ukryły. Odsłuchaj słowa ukryte w głośnikach.


Wykonaj zadanie. Połącz odpowiednie buźki z odpowiednimi nazwami.

[https://www.liveworksheets.com/worksheets/en/English as a Second Language \(ESL\)/Feelings and emotions/Feelings kg76069tn](https://www.liveworksheets.com/worksheets/en/English+as+a+Second+Language+(ESL)/Feelings+and+emotions/Feelings+kg76069tn)



My name is _____

Color the faces!!!



Happy



Sad



Sleepy



Angry

Propozycja zajęć zabaw z językiem angielskim dla 5-latków

Zadanie 1

Powtórzmy słownictwo poprzednich zajęć.

Posłuchaj i powtórz.

<https://www.youtube.com/watch?v=zEk48QQSPo4>

Zadanie 2

Wysłuchaj nagrań ukrytych pod głośnikami i połącz odpowiednie obrazki.

[https://www.liveworksheets.com/worksheets/en/English as a Second Language \(ESL\)/Feelings and emotions/Une con flechas las emociones xe69909xl](https://www.liveworksheets.com/worksheets/en/English+as+a+Second+Language+(ESL)/Feelings+and+emotions/Une+con+flechas+las+emociones+xe69909xl)




Zadanie 3

Spróbuj samodzielnie nazwać w języku angielskim uczucia przedstawione na twarzach.

Pokoloruj rysunek.

Feelings



Propozycja zajęć zabaw z językiem angielskim dla 6-latków

Zadanie 1

Powtórz słownictwo poprzednich zajęć.

<https://www.youtube.com/watch?v=zEk48QOSP04>

Zadanie 2

Wybierz odpowiednie słowo.

[https://www.liveworksheets.com/worksheets/en/English as a Second Language \(ESL\)/Feelings and emotions/Feelings. Select dd19585va](https://www.liveworksheets.com/worksheets/en/English+as+a+Second+Language+(ESL)/Feelings+and+emotions/Feelings.Select/dd19585va)



Zadanie 3

Narysuj odpowiednie twarze.

Emotions

 My name is _____

Draw the faces



I'm happy



I'm sad



I'm sleepy



I'm afraid



I'm angry



I'm hot

Zachęcamy do przesłania wykonanych prac na poszczególne adresy mailowe:

Grupą I „Biedronki”: biedronkigrupa1@wp.pl

Grupą II „Żabki”: zabki-grupa2@wp.pl

Grupą III „Motylki”: motylkiprzed szkole@vp.pl

Grupą IV „Pszczółki”: pszczolkimps2@wp.pl

Grupa V „Muchomorki”: muchomorki.grupa4@gmail.com

Grupa VI: grupa6mps2@wp.pl

Grupa VII „Stokrotki”: grupa7stokrotki@wp.pl

Grupa VIII „Bratki”: grupa8bratki@wp.pl

Grupa IX „Puchatek”: grupa9puchatek@wp.pl

Grupa X „ Zerówka” : grupa10mps2@wp.pl