

Poniedziałek 27.04.2020r.

Jungle Animals



Drodzy Rodzice !

Zapraszamy serdecznie do zapoznania się z propozycją zabaw z językiem angielskim.

Propozycja zajęć zabaw z językiem angielskim dla 3 i 4 – latków

Zadanie 1

Zapoznaj się ze słownictwem zwierząt które mieszkają w dżungli.

Posłuchaj i powtórz.

https://www.youtube.com/watch?v=1QV_dN-pSb4

Zadanie 2

Posłuchaj piosenki i naśladuj zwierzęta w niej występujące.


<https://www.youtube.com/watch?v=NNELmTbw9yM>

Zadanie 3

Pokoloruj obrazek zgodnie z kodem.

1 = dark green – ciemny zielony 2= light green - jasny zielony

3= brown – brązowy 4= yellow - żółty



1=Dark Green

2=Light Green

3=Brown

4=Yellow

Propozycja zajęć zabaw z językiem angielskim dla 5 – latków

Zadanie 1

Poznaj dzisiejsze słownictwo zwierząt w dżungli w słowniku elektronicznym.

<https://www.anglomaniacy.pl/wildAnimalsDictionary.htm>

Zadanie 2

Znajdź odpowiednie słowo. Dźwięk oznacza niepoprawną odpowiedź.

Poprawną odpowiedź poznasz po nazwie zwierzęcia w języku angielskim.

<https://www.anglomaniacy.pl/wildAnimalsQuiz.htm#vocabulary>






Zadanie 3 Połącz takie same zwierzęta i pokoloruj je.

Monkey Lion Zebra Tiger

Name: _____ Date: _____

Match the same and then color.



Propozycja zajęć zabaw z językiem angielskim dla 6 – latków

Zadanie 1

Wejdź w link i poznaj nazwy zwierząt w dżungli.

<https://quizlet.com/pl/219444945/zwierzeta-diagram/>


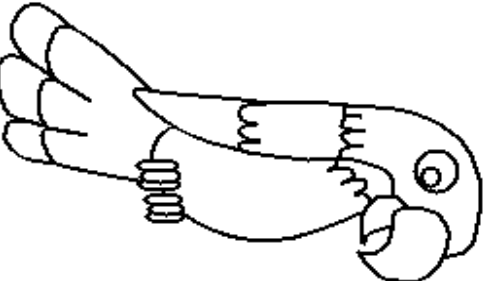




Zadanie 2

Zadania interaktywne. Wejdź w poniższy link.

[https://www.liveworksheets.com/worksheets/en/English as a Second Language \(ESL\)/Jungle animals/Jungle Animals_np224xa](https://www.liveworksheets.com/worksheets/en/English_as_a_Second_Language_(ESL)/Jungle_animals/Jungle_Animals_np224xa)

1. Połącz nazwę zwierzęcia z rysunkiem.
2. Ułóż słowa z podanych liter. Zapisz je poniżej.
3. Znajdź dwa nie pasujące słowa i zaznacz je.

Po zakończeniu zadania. Możecie sprawdzić swoje prace wciskając Finish, a następnie Check my answers.

 <p>rhino</p>	 <p>parrot</p>
 <p>snake</p>	 <p>elephant</p>
 <p>hippo</p>	<p>Free printables from: http://www.kidzone.ws</p> <div style="border: 1px solid black; padding: 5px; text-align: center;"> <p>KidZone.ws Itsy Bitsy Books</p> </div>
 <p>lion</p>	<p>My Itsy Bitsy</p> <p>Jungle</p> <p>Book</p> <p>Name: _____</p>

Zadanie 3

Stwórz własną książeczkę ze słownictwem. Wykorzystaj nożyczki, ołówek i kredki. Popraw po śladzie nazwy zwierząt. Pokoloruj rysunki. Użyj nożyczek w miejscu przerywanej linii. Zegnij w miejscu linii. Złóż w książkę. Nie zapomnij podpisać własnej pracy.

Zachęcamy do przesłania wykonanych prac na poszczególne adresy mailowe:

Grupą I „Biedronki”: biedronkigrupa1@wp.pl

Grupą II „Żabki”: zabki-grupa2@wp.pl

Grupą III „Motylki”: motylkiprzedzkole@vp.pl

Grupą IV „Pszczółki”: pszczolkimps2@wp.pl

Grupą V „Muchomorki”: muchomorki.grupa4@gmail.com

Grupą VI: grupa6mps2@wp.pl

Grupą VII „Stokrotki”: grupa7stokrotki@wp.pl

Grupą VIII „Bratki”: grupa8bratki@wp.pl

Grupą IX „Puchatek”: grupa9puchatek@wp.pl

Grupą X „Zerówka” : grupa10mps2@wp.pl