



Poniedziałek 04.05.2020r.

Pets

Drodzy Rodzice !

**Zapraszamy serdecznie do zapoznania się z propozycją zabaw
z językiem angielskim.**

Propozycja zajęć zabaw z językiem angielskim dla 3 i 4-latków

Zadanie 1

Zapoznaj się z piosenką podaną w linku.

Usłyszysz w niej słownictwo dzisiejszego dnia.

<https://www.youtube.com/watch?v=pWepfJ-8XU0&pbjreload=10>

Ważne słowa Pet - zwierzątko domowe , zwierzę domowe

fish – ryba hamster – chomik dog – pies cat – kot

bird – ptak spider – pajak turtle - żółw

W celu sprawdzenia wymowy w języku angielskim, zachęcamy do skorzystania ze słownika diki, link poniżej ↓↓↓↓

<https://www.diki.pl/>

Zadanie 2

Dziś poznamy kolejną przygodę kotka Cookie. Wejdz w link i wysłuchaj uważnie, następnie odpowiedź na pytania.

<https://www.youtube.com/watch?v=smOZZ9aKQIw>

- Gdzie znajdują się kotek Cookie?
- Czy kotek chce wziąć pod opiekę rybkę?
- Jakie zwierzątko wybrał kot?






Zadanie 3

Policz w języku angielskim ile jest zwierząt w każdej ramce.
W wyznaczonym miejscu narysuj tyle kropek ile jest zwierząt.

Name _____

How Many Pets?

Count how many pets are in each group and write the number in the box. 1, 2, 3, 4 or 5.



Propozycja zajęć zabaw z językiem angielskim dla 5-latków

Zadanie 1

Wejdź w link poniżej i poznaj słownictwo zwierząt domowych.

<https://www.anglomaniacy.pl/petsDictionary.htm>

Zadanie 2

Posłuchaj i zaznacz odpowiedni obrazek.

(nagranie działa w przeglądarce chrome)

[https://www.liveworksheets.com/worksheets/en/English as a Second Language \(ESL\)/Pets/Pets \(Listen and choose\) ss63093zb](https://www.liveworksheets.com/worksheets/en/English+as+a+Second+Language+(ESL)/Pets/Pets+(Listen+and+choose)+ss63093zb)

Jeśli nie działa Ci nagranie podaję słownictwo od lewej strony:

- That's a cat.
- That's a fish.
- That's a turtle.
- That's a parrot.
- Two cats.
- Two birds.

Prawa strona:

- That's a mouse.
 - That's a dog.
- That's a rabbit.
 - That's a bird.
 - Three dogs.
 - Four parrots.
- W celu sprawdzenia wymowy w języku angielskim, zachęcamy do skorzystania ze słownika diki, link poniżej ↓↓↓↓
- <https://www.diki.pl/>
Po zakończonym zadaniu wciskamy **Finish** a następnie **check my answers** uzyskamy punktację i zobaczymy poprawne odpowiedzi.

Zadanie 3

Pokoloruj

ORANGE FISH

GREY CAT

BLACK DOG

PETS


ORANGE FISH



GREY CAT



BLACK DOG



Propozycja zajęć zabaw z językiem angielskim dla 6-latków

Zadanie 1

Wejdź w słownik i poznaj słownictwo zwierząt domowych.

<https://quizlet.com/pl/365563618/pets-flash-cards/>

- Wejdź w poniższy link i wykonaj zadanie ↓↓↓↓ - wybierz odpowiedni obrazek.

<https://quizlet.com/365563618/learn>

Zadanie 2

Skorzystaj ze słownika diki i ulóż litery w odpowiedniej kolejności: <https://www.diki.pl/>

Name: _____

Put the letters in order



RDIB



RBIATB



TCA



GOD



SIHF



OUESM

Zadanie 3 Powtórka


Pokoloruj kostkę zgodnie z legendą. Wycinaj i sklej. Zagraj w grę (rzuć kostką i wypowiedz nazwę zwierzęcia)

FARM ANIMALS

1- COLOUR THE ANIMALS.

2- CUT AND PASTE.

3- PLAY!!!!!!



- The cat is orange.
- The dog is yellow and brown.
- The horse is brown.
- The bird is red.
- The rabbit is pink.
- The cow is black and white.

iSLCollective.com

cat – orange

dog – yellow

horse – brown

bird - red

Rabbit – pink

cow - black

Środa 06.05.2020r.

Pets



Propozycja zajęć zabaw z językiem angielskim dla 3 i 4-latków

Zadanie 1

Wysłuchaj piosenki o zwierzętach domowych z poprzednich zajęć.

Wymień jedno zwierzę w języku angielskim występujące w piosence.

<https://www.youtube.com/watch?v=pWepfJ-8XU0&pbjreload=10>

Zadanie 2

Wejdź w link i sprawdź słownictwo w słowniku obrazkowym.

<https://www.anglomaniacy.pl/petsDictionary.htm#pictures>

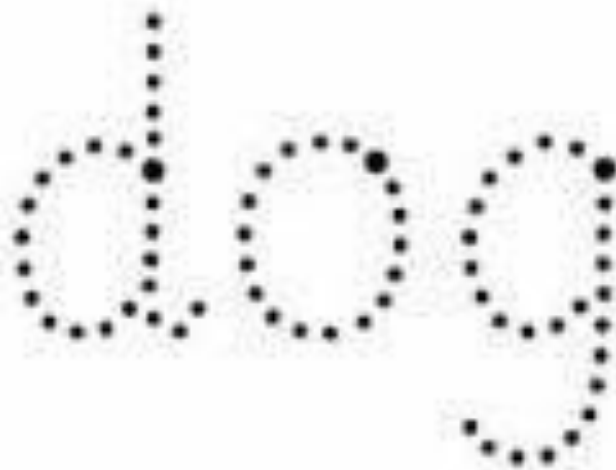
- Wykonaj zadanie ze słuchu. Posłuchaj i powtórz.

[https://www.liveworksheets.com/worksheets/en/English_as_a_Second_Language_\(ESL\)/Pets/Pets_Pronunciation_nb48867qu](https://www.liveworksheets.com/worksheets/en/English_as_a_Second_Language_(ESL)/Pets/Pets_Pronunciation_nb48867qu)

zadanie w pełnej wersji działa w przeglądarce chrome w przypadku problemów z głosem zachęcam do skorzystania ze słownika diki <https://www.diki.pl/>

Zadanie 3

Pokoloruj pieska i połącz kropki. Nazwij psa w języku angielskim.



Propozycja zajęć zabaw z językiem angielskim dla 5-latków

Zadanie 1

Posłuchaj piosenki: 'Do you have any pets at home?'

Czy masz zwierzątko w domu?

<https://www.youtube.com/watch?v=X-i4frKpXL8>

- Wymień w języku angielskim nazwy zwierząt występujące w piosence.
- Nazwij w języku angielskim zwierzątko, które masz w domu.
- Jeśli nie posiadasz zwierzaka, wymień w języku angielskim nazwę zwierzęcia, które chciałbyś/aś mieć.

Zadanie 2

- Posłuchaj i powtórz:

It's a ...

[https://www.liveworksheets.com/worksheets/en/English as a Second Language \(ESL\)/Pets/Pets_zi103515bc](https://www.liveworksheets.com/worksheets/en/English+as+a+Second+Language+(ESL)/Pets/Pets_zi103515bc)

- Posłuchaj i wpisz odpowiednią cyfrę przy obrazku.

[https://www.liveworksheets.com/worksheets/en/English as a Second Language \(ESL\)/Pets/Pets_vj273851lm](https://www.liveworksheets.com/worksheets/en/English+as+a+Second+Language+(ESL)/Pets/Pets_vj273851lm)

Well done!




Zadanie 3

Narysuj swoje wymarzone zwierzę:

- które masz lub które chciałbyś/chciałabyś mieć.

Nazwij w języku angielskim zwierzątko z obrazka.



Zadanie 1

Wysłuchaj piosenki. Opowiedz mamie lub tacie historię, która jest przedstawiona w tej piosence. Wymień w języku angielskim zwierzęta, które występują w piosence.

<https://www.youtube.com/watch?v=EJ7ItAksbI>

Zadanie 2

- Zagraj w memory i dobierz karty w pary.

<https://www.anglomaniacy.pl/petsMatching.htm>

- Dopasuj napis do obrazka.

[https://www.liveworksheets.com/worksheets/en/English_as_a_Second_Language_\(ESL\)/Pets/Pets_\(Drag_and_drop\)_with_video_ai61219zn](https://www.liveworksheets.com/worksheets/en/English_as_a_Second_Language_(ESL)/Pets/Pets_(Drag_and_drop)_with_video_ai61219zn)

Good work!



Zadanie 3


Policz psy w ramkach. Napisz cyfry po śladzie. Połącz odpowiednie cyfry z ramkami.




Counting Dogs Worksheet

Name _____


Count the number of dogs in each box. Draw a line to match the total number of dogs with the number on the right. Trace the numbers.




3



4



2



5

Zachęcamy do przesłania wykonanych prac na poszczególne adresy mailowe:

Grupą I „Biedronki”: biedronkigrupa1@wp.pl

Grupą II „Żabki”: zabki-grupa2@wp.pl

Grupą III „Motylki”: motylkiprzedskole@vp.pl

Grupą IV „Pszczółki”: pszczolkimps2@wp.pl

Grupą V „Muchomorki”: muchomorki.grupa4@gmail.com

Grupą VI: grupa6mps2@wp.pl

Grupą VII „Stokrotki”: grupa7stokrotki@wp.pl

Grupą VIII „Bratki”: grupa8bratki@wp.pl

Grupą IX „Puchatek”: grupa9puchatek@wp.pl

Grupą X „Zerówka” : grupa10mps2@wp.pl