

**Poniedziałek 01.06.2020r.**

Drodzy Rodzice !

Zapraszamy serdecznie do zapoznania się z propozycją zabaw z językiem angielskim.

**Propozycja zajęć zabaw z językiem angielskim dla 3 i 4-latków**



## Zadanie 1

Poznaj historyjkę kotka Cookie.

<https://www.youtube.com/watch?v=qEi788oWqnA>

WAŻNE SŁOWA

SANDWICH – KANAPKA    YOGHURT – JOGURT    CHICKEN – KURCZAK

MELON – MELON    CHEERIES - CZEREŚNIE




Wejdź w słownik diki i sprawdź wymowę słownictwa.

<https://www.diki.pl/>



Zadanie 2

Otocz pętlą produkty które zjadł kotek Cookie.



## Propozycja zajęć zabaw z językiem angielskim dla 5-latków

### Zadanie 1

Posłuchaj piosenki.

<https://www.youtube.com/watch?v=1WNxXjSTQWo>

Dobre słowa:

**SALAD – SAŁATKA    CHICKEN – KURCZAK**

**CHEESE – SER    COOKIES – CIASTKA**

**ICE – TEA - MROŻONA HERBATA**

**CAKE - CIASTO**

### Zadanie 2

Powtórz słowa z mamą i tatą. Zagrajcie w kalambury.

Rodzic rysuje jedzenie związane z tematem pikniku.

Dziecko nazywa rysunek w języku angielskim.

Słownik diki będzie Wam pomocny. ☺

<https://www.diki.pl/>

### Zadanie 3

Narysuj co zabierzesz ze sobą na piknik.

Użyj smakołyków z piosenki. Nazwij je w języku angielskim.

## Pack for a Picnic

Pack this picnic hamper for a fun meal outdoors. Make sure to include a variety of different foods. Color the picture when you're done!



## Propozycja zajęć zabaw z językiem angielskim dla 6-latków

### Zadanie 1

Wysłuchaj piosenki o pikniku ☺

[https://www.youtube.com/watch?v=Qru-dNME\\_Wg](https://www.youtube.com/watch?v=Qru-dNME_Wg)

### Ważne słowa:

**BLANKET – KOC   JUICE – SOK   BASKET – KOSZYK**

**CUP – KUBEK**

**TISSUES – CHUSTECZKI   CRUMBS – OKRUCHY**

**LEAVE – ZOSTAW**

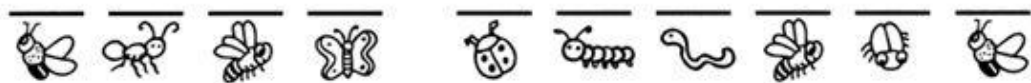













Podpowiedz dla  
rodziców znajdują się  
w słowniku diki:

<https://www.diki.pl/>

## Zadanie 2

Co chcą powiedzieć owady? Rozszyfruj wiadomość dla Luisy.



KEY					
C = 	M = 	O = 	S = 	E = 	L = 
B = 	V = 	U = 	A = 	R = 	

Some bugs have decided to join Luisa at her picnic! Use the picture code to figure out the message they have for Luisa.

**Środa 03.06.2020r.**

## **Propozycja zajęć zabaw z językiem angielskim dla 3 i 4-latków**

### Zadanie 1

Dziś wybieramy się w podróż na piknik. Wysłuchaj piosenki.

<https://www.youtube.com/watch?v=d1bXvUvXqOs>

### Zadanie 2

Odpowiedź na pytania:

- Co możemy robić na pikniku?
- Co zabieramy na piknik?
- Gdzie udajemy się na piknik?





Zadanie 3

Pokoloruj rysunek.



## Propozycja zajęć zabaw z językiem angielskim dla 5-latków

### Zadanie 1

Obejrzyj historyjkę.

<https://www.youtube.com/watch?v=w-m5YtEkLiU>

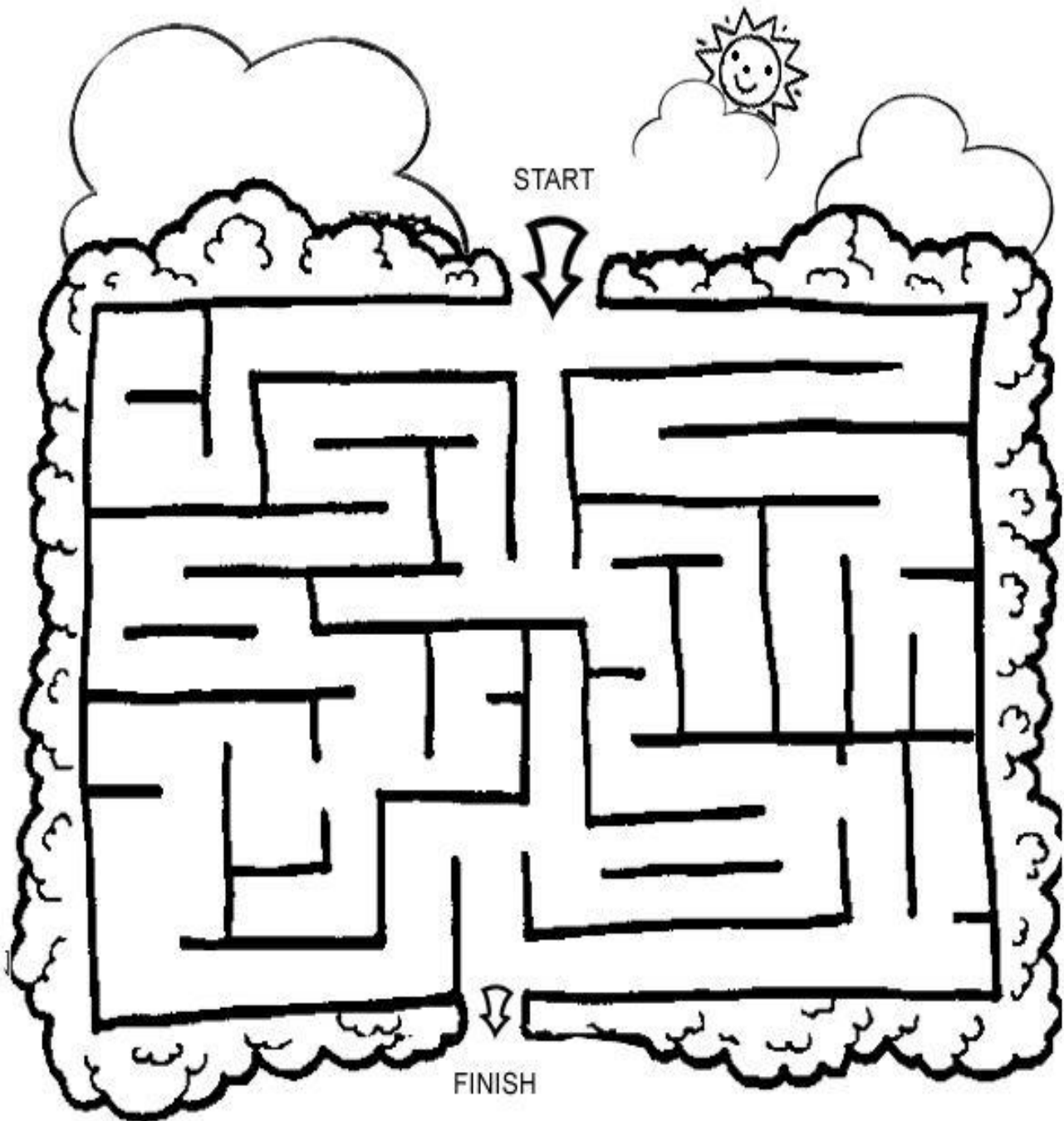
- Opowiedz mamie i tacie, o czym jest historyjka?



Zadanie 2

Znajdź drogę do koszyka.

Weave your way through the hedges to find the secret picnic spot



## Propozycja zajęć zabaw z językiem angielskim dla 6-latków

### Zadanie 1

Obejrzyj historyjkę.

<https://www.youtube.com/watch?v=w-m5YtEkLiU>

- ✓ Opowiedz rodzicom o czym jest historyjka?



Zadanie 2

Znajdź i otocz pętlą różnice. Pokoloruj obrazki.

# Find the Differences



**Zachęcamy do przesłania wykonanych prac na poszczególne adresy mailowe:**

**Grupą I „Biedronki”:** [biedronkigrupa1@wp.pl](mailto:biedronkigrupa1@wp.pl)

**Grupą II „Żabki”:** [zabki-grupa2@wp.pl](mailto:zabki-grupa2@wp.pl)

**Grupą III „Motylki”:** [motylkiprzedszkole@vp.pl](mailto:motylkiprzedszkole@vp.pl)

**Grupą IV „Pszczółki”:** [pszczolkimps2@wp.pl](mailto:pszczolkimps2@wp.pl)

**Grupa V „Muchomorki”:** [muchomorki.grupa4@gmail.com](mailto:muchomorki.grupa4@gmail.com)

**Grupa VI:** [grupa6mps2@wp.pl](mailto:grupa6mps2@wp.pl)

**Grupa VII „Stokrotki”:** [grupa7stokrotki@wp.pl](mailto:grupa7stokrotki@wp.pl)

**Grupa VIII „Bratki”:** [grupa8bratki@wp.pl](mailto:grupa8bratki@wp.pl)

**Grupa IX „Puchatek”:** [grupa9puchatek@wp.pl](mailto:grupa9puchatek@wp.pl)

**Grupa X „Zerówka” :** [grupa10mps2@wp.pl](mailto:grupa10mps2@wp.pl)