

**Poniedziałek 20.04.2020r.**

Drodzy Rodzice !

Zapraszamy serdecznie do zapoznania się z propozycją zabaw z **językiem angielskim**.

### **Propozycja zajęć zabaw z językiem angielskim. dla 3,4 - latków**

#### Zadanie 1

Dziś w zajęciach języka angielskiego towarzyszyć nam będzie ulubiona bohaterka, świnka Peppa. Czego dziś nauczy się świnka?

<https://www.youtube.com/watch?v=LIP-EN7Ygro>

- Po co przyjechał pan Byk?
- Co mama Świnka pokazała małym świnkom?
- Co George zabrał tacie ? Gdzie rodzina udała się na wycieczkę?







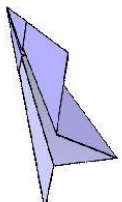


Pamiętamy słowa: trash – śmieci      recycling – recykling (odzysk)

W celu sprawdzenia wymowy w języku angielskim, zachęcamy do skorzystania ze słownika diki, link poniżej ↓↓↓↓

<https://www.diki.pl/>

## Zadanie 2

Zrób to co rodzinka świnki Peppy. Posegreguj śmieci.

Recycle			Trash		
					
					

## Propozycja zajęć zabaw z językiem angielskim dla 5 – latków

### Zadanie 1

Obejrzyj filmik i wykonaj zadanie podczas oglądania materiału filmowego.

[https://www.youtube.com/watch?v=6jQ7y\\_qQYUA](https://www.youtube.com/watch?v=6jQ7y_qQYUA)

- Ważne słowa: trash – śmieci; recycling – recykling (odzysk); paper – papier; food – jedzenie; plastic – plastik ; glass – szkło; metal – metal, compost – kompost



\*W celu sprawdzenia wymowy w języku angielskim, zachęcamy do skorzystania ze słownika diki, link poniżej↓↓↓↓

<https://www.diki.pl/>

## **Propozycja zajęć zabaw z językiem angielskim dla 6 – latków**

### Zadanie 1

Obejrzyj filmik i wykonaj zadanie podczas oglądania materiału filmowego.

[https://www.youtube.com/watch?v=6jQ7y\\_qQYUA](https://www.youtube.com/watch?v=6jQ7y_qQYUA)

Ważne słowa: trash – śmieci; recycling – recykling (odzysk); paper – papier; food – jedzenie; plastic – plastik ; glass – szkło; metal – metal, compost – kompost

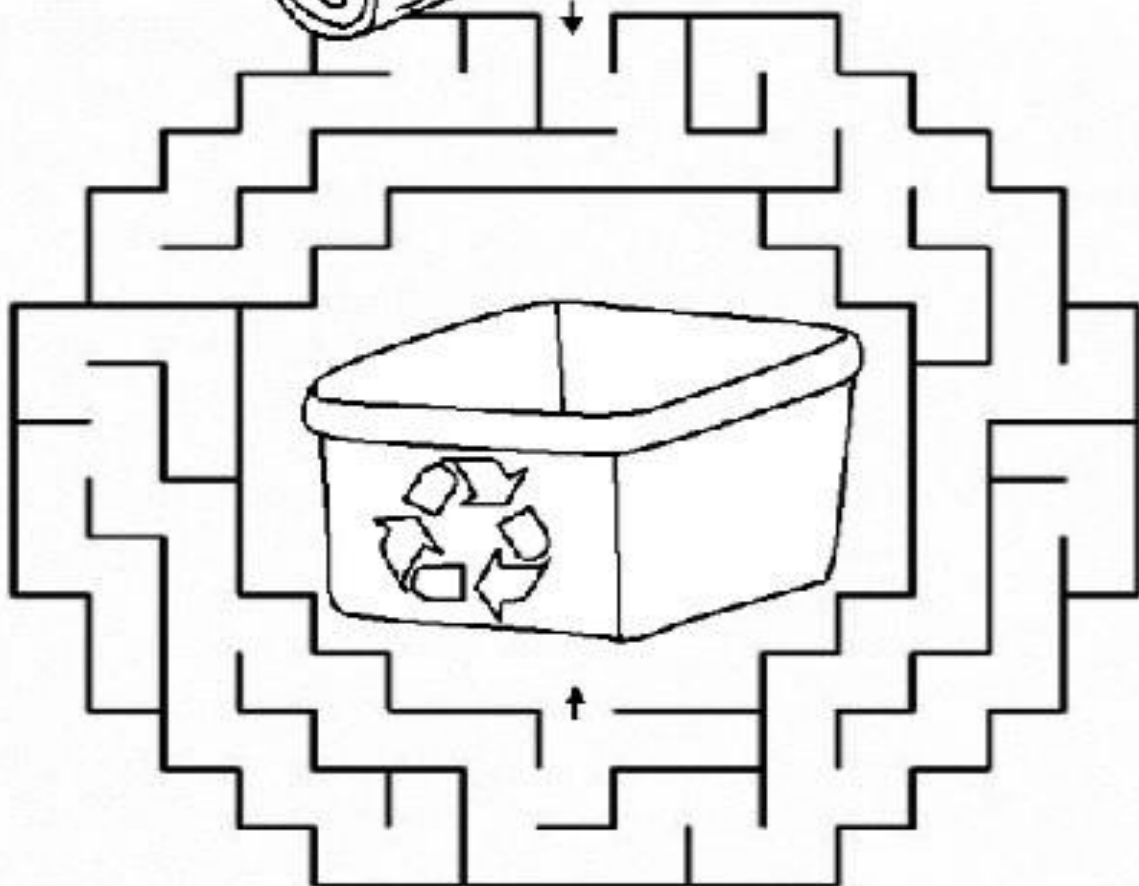
W celu sprawdzenia wymowy w języku angielskim, zachęcamy do skorzystania ze słownika diki link poniżej↓↓↓↓

<https://www.diki.pl/>

Zadanie 2 Narysuj drogę do pojemnika ze znakiem recyklingu.

# Earth Day Maze

Help get the recycling into the bin.



[www.preschoolcrafts.us](http://www.preschoolcrafts.us)

**Zachęcamy do przesłania wykonanych prac na poszczególne adresy mailowe:**

Grupą I „Biedronki”: [biedronkigrupa1@wp.pl](mailto:biedronkigrupa1@wp.pl)

Grupą II „Żabki”: [zabki-grupa2@wp.pl](mailto:zabki-grupa2@wp.pl)

Grupą III „Motylki”: [motykiprzedszkole@vp.pl](mailto:motykiprzedszkole@vp.pl)

Grupą IV „Pszczółki”: [pszczolkimpsnr2@wp.pl](mailto:pszczolkimpsnr2@wp.pl)

Grupa V „Muchomorki”: [muchomorki.grupa4@gmail.com](mailto:muchomorki.grupa4@gmail.com)

Grupa IX „Puchatek”: [grupa9puchatek@wp.pl](mailto:grupa9puchatek@wp.pl)

Grupa X „Zerówka” : [grupa10mps2@wp.pl](mailto:grupa10mps2@wp.pl)