



Poniedziałek 25.05.2020r.

Drodzy Rodzice !

Zapraszamy serdecznie do zapoznania się z propozycją zabaw z językiem angielskim.

Propozycja zajęć zabaw z językiem angielskim dla 3 i 4-latków

Zadanie 1

Poznaj historię Lulu. Odpowiedz na pytania?

- Kogo spotkała kangurzyca Lulu?
- O czym jest historyjka?
- Kto uratował małą sówkę?

<https://www.youtube.com/watch?v=u-G85zJ9bPc>

Ważne słowa:

MUMMY – MAMUSIA MOM- MAMA DADDY – TATUŚ DAD-
TATA BROTHER - BRAT FAMILY - RODZINA

SISTER - SIOSTRA

W celu sprawdzenia wymowy w języku angielskim, zachęamy do skorzystania ze słownika diki, link poniżej ↓↓↓↓


<https://www.diki.pl/>

Zadanie 2

Pokoloruj obrazek.

FAMILY

COLORINGWAY.COM



Propozycja zajęć zabaw z językiem angielskim dla 5-latków

Zadanie 1

Zaśpiewaj piosenkę 😊

<https://www.youtube.com/watch?v=G6k7dChBaJ8>



Ważne słowa:

MUMMY – MAMUSIA MOM- MAMA DADDY – TATUŚ DAD-
TATA BROTHER - BRAT FAMILY - RODZINA

SISTER - SIOSTRA

W celu sprawdzenia wymowy w języku angielskim, zachęcamy do skorzystania ze słownika diki, link poniżej ↓↓↓↓

<https://www.diki.pl/>

Zadanie 2

Wytnij karty. Zagraj z rodzicem w grę pamięciową.

Przebieg gry:

Rozłóż karty, poproś aby towarzysz zabawy zakrył oczy.

Schowaj wybraną kartę. Osoba z którą się bawisz ma za zadanie odgadnąć, którą kartę schowałeś. Zabawę można kontynuować wymieniając role.



Zadanie 3

Wytnij członków rodziny w dolnej części zadania. Sprawdź działania i przyklej w rzędzie z odpowiednią liczbą. Skomponuj rodzinę według własnego pomysłu.

Po wykonaniu zadania nazwij członków rodziny w języku angielskim.
Pochwal się jakie rodziny stworzyłeś/stworzyłaś na swojej karcie.

The Fact Family

Cut out the problems and paste them next to the correct fact family.



Propozycja zajęć zabaw z językiem angielskim dla 6-latków

Zadanie 1

Zapoznaj się ze słownictwem rodziny w języku angielskim. Skorzystaj ze słownika online podanym poniżej.

<https://www.anglomaniacy.pl/familyDictionary.htm>

Zadanie 2

Dobierz odpowiednie słownictwo do obrazków.

<https://agendaweb.org/exercises/vocabulary/family/family-match>

Po wykonaniu zadania, możesz sprawdzić odpowiedzi po naciśnięciu przycisku **check**. Zadanie dostępne wyłącznie w przeglądarce komputerowej.

Zadanie 3

Uzupełnij krzyżówkę. Wpisz brakujące litery.

Link do druku poniżej.

<https://www.anglomaniacy.pl/pdf/familyPT4.pdf>



Środa 27.05.2020r.

Propozycja zajęć zabaw z językiem angielskim dla 3 i 4-latków

Zadanie 1

Zaśpiewaj piosenkę o rodzinie.

<https://www.youtube.com/watch?v=G6k7dChBaJ8>

Zadanie 2


Na karcie poniżej znajdują się twarze do piosenki paluszkowej. Wytnij i pokoloruj rodzinę. Załóż na paluszki i zaśpiewaj rodzicom piosenkę.

Zadanie 3


Otocz pętlą twarze postaci, które występują w piosence. Wymień nazwy członków rodziny w języku angielskim, . Wybierz tylko te obrazki, które są wyraźne (łatwe w odczytaniu).



Finger Family Puppets



Family Members



Propozycja zajęć zabaw z językiem angielskim dla 5-latków


Zadanie 1

Wejdź w link i posłuchaj słownictwa związanego z rodziną.

<https://www.youtube.com/watch?v=FHaObkHEkHQ&pbjreload=10>

Zadanie 2

Narysuj członków swojej rodziny. Napisz tekst po śladzie.



My Family

Blank handwriting practice lines consisting of a solid top line, a dashed middle line, and a solid bottom line.

Propozycja zajęć zabaw z językiem angielskim dla 6-latków

Zadanie 1

Powtórz słownictwo związane z rodziną

<https://www.youtube.com/watch?v=FHaObkHEkHQ&pbjreload=10>

Zadanie 2

Przyjrzyj się podanemu obrazkowi. Wskaż odpowiednich członków rodziny Świnki Peppy. Połącz odpowiednie słowa z bohaterami bajki.

W celu sprawdzenia wymowy w języku angielskim, zachęcamy do skorzystania ze słownika diki, link poniżej ↓↓↓↓

<https://www.diki.pl/>



Look and draw lines:


Peppa Pig

Mommy Pig

George Pig

Papa Pig

Grandpa and Grandma Pig




Zadanie 3

Przyjrzyj się rodzinie Todda. Wpisz cyfry w odpowiednim kole.

LOOK & MATCH

M
Y

F
A
M
I
L
Y



Zachęcamy do przesłania wykonanych prac na poszczególne adresy mailowe:

Grupą I „Biedronki”: biedronkigrupa1@wp.pl

Grupą II „Żabki”: zabki-grupa2@wp.pl

Grupą III „Motylki”: motylkiprzedskole@vp.pl

Grupą IV „Pszczółki”: pszczolkimps2@wp.pl

Grupa V „Muchomorki”: muchomorki.grupa4@gmail.com

Grupa VI: grupa6mps2@wp.pl

Grupa VII „Stokrotki”: grupa7stokrotki@wp.pl

Grupa VIII „Bratki”: grupa8bratki@wp.pl

Grupa IX „Puchatek”: grupa9puchatek@wp.pl

Grupa X „Zerówka” : grupa10mps2@wp.pl