

LOGOPEDA – JOANNA CHRZCZON
kontakt mailowy

Poniedziałek 8-14

Wtorek 8-12

Środa 8-12

Czwartek 8-14

Piątek 8-14

logopedamps2@o2.pl

PROPOZYCJA ZAJĘĆ LOGOPEDYCZNYCH DLA 5 i 6 – LATKÓW 20-30 kwietnia

Bajka logopedyczna

Ćwiczenia podnoszące sprawność narządów artykulacyjnych nie muszą być nudną i ciężką pracą. Opowiedz swojemu dziecku jedną z bajeczek i poćwiczcie wspólnie. Może z czasem ułożycie własną historyjkę i... przyślecie ją do mnie.

„Języczek wędrowniczek”

Dziecko siada przed lustrem lub ma przed sobą lusterko. Opowiadamy historyjkę (bajeczkę) i pokazujemy ruchy języka – a dziecko naśladuje nas.

Język wybrał się na wycieczkę do lasu. Pojechał tam na koniku (kląskanie językiem – naśladowanie konia). Na łące zatrzymał konia (pr). Następnie rozejrzał się dookoła (język ruchem okrężnym oblizuje wargi: górną i dolną). Potem wszedł do lasu (język chowamy w głąb jamy ustnej). Przeszedł las wzdłuż (język przesuwamy po podniebieniu w stronę jamy gardłowej) i wszerez (przesuwamy językiem za zębami górnymi i dolnymi). A wtedy przedarł się przez gęstwiny krzewów i drzew (język przeciskamy przez zaciśnięte zęby). Zauważył, że zrobiło się ciemno. Rozejrzał się w prawo i w lewo, spojrzął w górę i w dół (język przesuwamy z jednego kącika ust do drugiego – od ucha do ucha, potem sięgamy nim nosa i brody – ćwiczenie powtórzyć kilka razy). Wsiadł na konia i pojechał do domu (kląskanie językiem).

Zabawa słuchowo-ruchowa

Piosenka - <https://www.youtube.com/watch?v=InxomdEHL8M>

Każdy teraz zrobi mały skok. To do przodu będzie skok, a potem w bok.

Jeden skok do przodu, w prawo dwa i znowu skok do przodu i na prawo skok./x2

Do przodu – raz; i w prawo – dwa.

Do przodu - raz; i w prawo – raz.

Każdy teraz zrobi mały skok. To do tyłu będzie skok, a potem w bok.

Jeden skok do tyłu, w lewo dwa po chwili, znów do tyłu skok i w lewo skok./x2

Do tyłu raz; i w lewo – dwa.

Do tyłu raz - ; i w lewo- raz.

Każdy teraz zrobi duży skok. To do przodu będzie skok, a potem w bok.

Jeden skok do przodu, w prawo dwa i znowu skok do przodu i na prawo skok. /x2

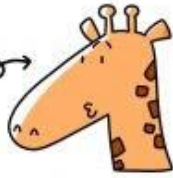
Jeden skok do tyłu, w lewo dwa, po chwili znów do tyłu skok i w lewo skok./x2

Gra - logopedyczna


GIMNASTYKA

BUZI I JĘZYKA


START




zrób dzióbek




kląskaj




wysyłaj buziaki




cofnij się
1 pole



uśmiechnij się
2 zębami




policz zęby
na górze




przejdź 2 pola do przodu




udawaj karetkę:
e-o, e-o, e-o




zrób śmieszna
minę




pomaluj sufit
w buzi




udawaj osiołka
i-o, i-o, i-o, i-o




udawaj ssanie
cukierka




przeskocz 3
pola do przodu




zaśpiewaj: la, la, la




cofnij się 2 pola



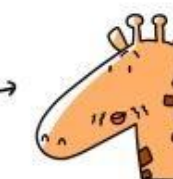
zrób zdziwioną
minę



wymyśl swoje
ćwiczenie




zrób wdych nosem
i wydech ustami




parskaj


META



umyj zęby językiem



unieś czubek
języka do góry



cofnij się 1 pole